

Haubenprofile für alle Einsatzbereiche

Form in Funktion

Die weltweit bewährten Achenbach-Hauben werden aus beidseitig verzinktem Qualitäts- Stahlwellblech für alle gängigen Förderbänder ab 300 mm Bandbreite hergestellt. Achenbach ist der weltweit einzige Hersteller, der bombierte Hauben in den folgenden vier unterschiedlichen Profilen fertigen kann. Das bedeutet für den Kunden jederzeit die optimale und preisgünstige Schutzhaube für alle Einsatzbereiche. Und das in Qualitätsstahl, verzinkt, Aluminium oder Edelstahl, optional auch im RAL-Farbton Ihrer Wahl.

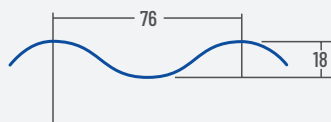
Auf Wunsch Profilauswahl und statischer Nachweis durch Achenbach.

Die Förderband-Abdeckhauben aus oberflächenveredeltem Stahlwellblech nach **DIN 59231** haben gegenüber anderen Materialien entscheidende Vorteile:

- > selbsttragend (keine Unterkonstruktion erforderlich)
- > nicht brennbar
- > bruchsicher
- > wartungsfrei über viele Jahre
- > sehr solide
- > einfache Handhabung
- > problemlos zu entsorgen (Stahlrecycling)
- > umweltfreundlich
- > besonders preisgünstig

Export-Profil 18/76/0,75

Selbstverständlich sind alle Hauben auch in unserem Export-Profil 18/76/0,75 erhältlich.



Welle



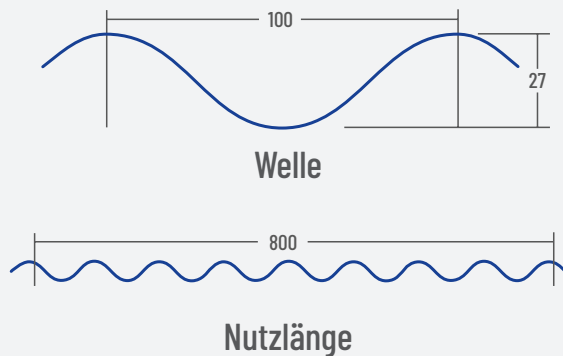
Nutzlänge

ACHENBACHTIPP:

- > schwächeres Exportprofil
- > für kleinere Hauben geeignet
- > 2 Baubreiten/Nutzlängen:
- > 836 mm: leicht zu montieren für Kurven- und Steigebänder geeignet
- > 1064 mm: durch größere Nutzlänge für gerade Bänder gut geeignet
- > Anmerkung: ohne Baubreiten/ Nutzlängenangabe liefern wir 1064 mm

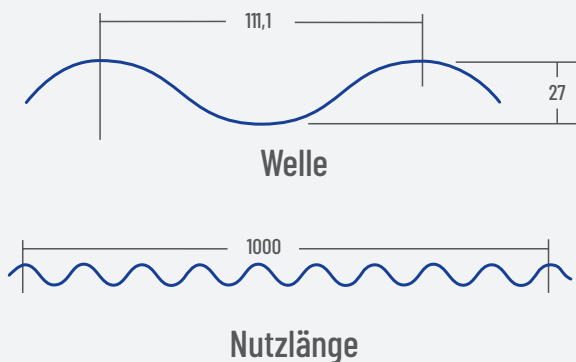
Hauben-Profil 27/100/0,80

Unser Wellblech-Profil 27/100/0,80 ist besonders solide und hält hohen Belastungen stand.



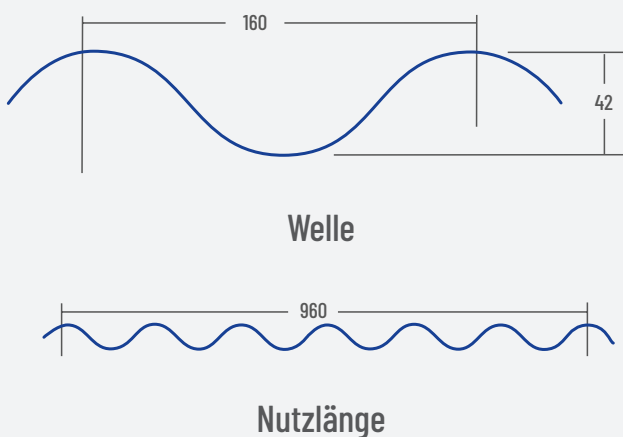
Jumbo-Profil 27/111

Optimale Ergänzung des Hauben-Profiles 27/100 mit größerer Nutzlänge.



Sonder-Profil 42/160

Für besonders hohe Beanspruchung bestens geeignet.



ACHENBACHTIPP

- > klassisches Haubenprofil
- > für alle Einsatzzwecke geeignet
- > sehr einfach zu montieren und
- > für Kurven- und Steigebänder besonders gut geeignet

ACHENBACHTIPP

- > Exklusiv-Profil
- > Achsenabstand (m) = Haubenanzahl (Stück)
- > z. B. für Jumbo-Hauben

ACHENBACHTIPP

- > Spezial-Profil
- > für große Jumbo-Hauben
- > für große, freitragende Stichbogen-Hauben